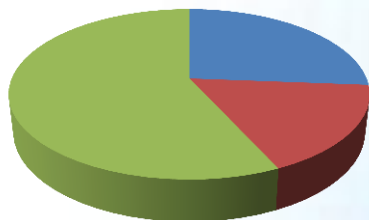


**О РАСХОДАХ НА СОДЕРЖАНИЕ
ДЕТЕЙ В ДОШКОЛЬНЫХ
ОБРАЗОВАТЕЛЬНЫХ
УЧРЕЖДЕНИЯХ**

Доля расходов на содержание детей в дошкольных образовательных учреждениях

Нижекамского муниципального района в 2024 году



■ Республиканская субвенция

■ Родительская плата

■ Муниципальный бюджет

Итого: 3 млрд. 301 млн. руб.

□ Бюджет Управления дошкольного образования в разрезе источников финансирования:

□ 55,7 % - Заработная плата

□ 16,8% - Начисления на выплаты по оплате труда

□ 15,1% - Расходы на услуги по организации питания

□ 6,1% - Расходы на оплату коммунальных услуг

□ 3,4% - Расходы на выплату дополнительной компенсации части родительской платы

□ 2,5% - Расходы на оплату налогов

□ 0,1% - Расходы на содержание ЦДО

□ 0,9% - Прочие расходы

□ 0,3% - Целевые программы

С 1 сентября 2013 г.
ФЗ « Об образовании в РФ»

Статья 65. Плата, взимаемая с родителей (законных представителей) за присмотр и уход за детьми, осваивающими образовательные программы дошкольного образования в организациях, осуществляющих образовательную деятельность.

П.2. За присмотр и уход за ребенком учредитель организации, осуществляющей образовательную деятельность, вправе устанавливать плату, взимаемую с родителей (законных представителей) (далее – родительская плата, и ее размер, если иное не установлено настоящим Федеральным законом. Учредитель вправе снизить размер родительской платы или не взимать ее с отдельных категорий родителей (законных представителей) в определяемых им случаях и порядке.

Меры социальной поддержки родителей (законных представителей)

Родительская плата не взимается с родителей:

- Детей – инвалидов;
- Детей , оставшихся без попечения родителей (опекуны, приемные..)
- Детей с туберкулезной интоксикацией

50% родительской платы взимается с родителей:

- многодетные родители (три и более детей)

Основная компенсация части, уплаченной родителем родительской платы составляет:

На первого ребенка 20%

На второго 50%

На третьего 70%

Основная компенсация рассчитывается от среднего размера родительской платы, утвержденной постановлением Кабинета министров РТ (средний размер родительской платы составляет)

2023год

2138 руб.- от 3 до 7 лет 2213 руб. – от 3 до 7 лет

2337 руб.- от 0 до 3 лет 2430 руб. – от 0 мес. до 3 лет

Дополнительная компенсация к родительской плате

Исходя из доходов на одного члена семьи:

До 10000 рублей в месяц (на 1 ребенка – 40%; на 2 – 62%; на 3 – 77%)

От 10001 рублей до 15000 рублей в месяц (на 1 ребенка – 30%; на 2 – 57%; на 3-64%)

От 15001 до 20000 рублей в месяц (на 1 ребенка – 20%; на 2 -47%; на 3 -47%)

Если доход на одного члена семьи превышает 20000, то данная компенсация не предусматривается

Размер родительской платы зависит от:

Вида дошкольного учреждения

Количества часов работы дошкольного образовательного учреждения

Количества дней работы дошкольного образовательного учреждения

Возраста ребенка (до 3 и старше 3 лет)




Количества детей в семье (до 3 и более 3 детей – социальные поддержки)

**Размер родительской платы в ДОУ на 2024г.
в сравнении с 2023 г.
Общеразвивающие группы**

Наименование	От 2 мес до 3 лет (руб)		от 3 до 7 лет (руб)		Многодетные семьи			
					от 2 мес до 3 лет (руб)		От 3 до 7 лет (руб)	
	2023г.	2024г.	2023г.	2024г.	2023г.	2024г.	2023г.	2024г.
Питание	2225	2314	2803	2915	1113	1157	1402	1458
Содержание	1239	1289	929	966	619	645	464	483
Итого:	3464	3603	3732	3881	1732	1802	1866	1941

Информация о родительской плате и части ее компенсации общеразвивающих групп на 2024г. в сравнении с 2023г.




Пример: Если доход на каждого члена семьи до 10000 руб.

Количество детей в семье		Сумма родительской платы (руб.)		Сумма компенсации части родительской платы (руб.)		Сумма второй (дополнительной) компенсации (руб.)		Сумма оплаты родителей с учетом двух компенсационных выплат (руб.)	
		2023г.	2024г.	2023г.	2024г.	2023г.	2024г.	2023г.	2024г.
 1 –ребенок в семье	За 1-го	3732	3881	425,6	442,6	1067,2	1109,8	2239,2	2328,6
	Итого	3732	3881	425,6	442,6	1067,2	1109,8	2239,2	2328,6
 2 – ребенка в семье	За 1-го	3732	3881	425,6	442,6	1067,2	1109,8	3654,36	3895,76
	За 2-го	3732	3881	1064	1106,5	1252,84	1207,34		
	Итого	7464	7762	1489,6	1549,1	2320,04	2317,14		
 3 – и последующие дети в семье	За 1-го	1866	1941	212,8	221,4	533,6	555	2257,86	2348,61
	За 2-го	1866	1941	532	553,5	624,92	649,92		
	За 3-го	1866	1941	744,8	774,9	692,02	719,67		
	Итого	5598	5823	1489,6	1549,8	1850,54	1924,59		

Свыше 20000 рублей дополнительная компенсация не выплачивается

Информация о родительской плате и части ее компенсации общеразвивающих групп на 2024г. в сравнении с 2023г.


Пример: Если доход на каждого члена семьи от 10001 до 15000 руб

Количество детей в семье		Сумма родительской платы (руб.)		Сумма компенсации части родительской платы (руб.)		Сумма второй (дополнительно й) компенсации (руб.)		Сумма оплаты родителей с учетом двух компенсационных выплат (руб.)	
		2023г.	2024г.	2023г.	2024г.	2023г.	2024г.	2023г.	2024г.
 1 –ребенок в семье	За 1-го	3732	3881	425,6	442,6	694	721,7	2612,4	2716,7
	Итого	3732	3881	425,6	442,6	694	721,7		
 2 – ребенка в семье	За 1-го	3732	3881	425,6	442,6	694	721,7	4217,16	4385,53
	За 2-го	3732	3881	1064	1106,5	1063,24	1105,67		
	Итого	7464	7762	1489,6	1549,1	1757,24	1827,37		
 3 – и последующие дети в семье	За 1-го	1866	1941	212,8	221,4	347	360,9	2780,34	2892,09
	За 2-го	1866	1941	532	553,5	531,62	552,87		
	За 3-го	1866	1941	744,8	774,9	449,44	467,34		
	Итого	5598	5823	1489,6	1549,8	1328,06	1381,11		

Свыше 20000 рублей дополнительная компенсация не выплачивается

Информация о родительской плате и части ее компенсации общеразвивающих групп в 2024г. в сравнении с 2023г.

Пример: Если доход на каждого члена семьи от 15001 до 20000 руб

Количество детей в семье		Сумма родительской платы (руб)		Сумма компенсации части родительской платы (руб)		Сумма второй (дополнительной) компенсации (руб)		Сумма оплаты родителей с учетом двух компенсационных выплат (руб)	
		2023г	2024г	2023г	2024г	2023г	2024г	2023г	2024г
	За 1-го	3732	3881	425,6	442,6	320,80	333,6	2985,60	3104,8
	За 1-го	3732	3881	425,6	442,6	320,80	333,6	4963,56	5161,73
	За 2-го	3732	3881	1064	1106,5	690,04	717,57		
	Итого	7464	7762	1489,6	1549,1	1010,84	1051,17		
	За 1-го	1866	1941	212,8	221,4	160,40	166,8	3470,76	3610,26
	За 2-го	1866	1941	532	553,5	345,02	358,77		
	За 3-го	1866	1941	744,8	774,9	132,22	137,37		
	Итого	5598	5823	1489,6	1549,8	637,64	662,94		

Свыше 20000 рублей дополнительная компенсация не выплачивается